

LAMPIRAN

LAMPIRAN 1

Daftar Populasi Perusahaan Penelitian

No	Kode	Nama Perusahaan
1	AALI	Astra Agro Lestari Tbk.
2	ADES	Akasha Wira International Tbk.
3	AGAR	Asia Sejahtera Mina Tbk.
4	AISA	FKS Food Sejahtera Tbk.
5	ALTO	Tri Banyan Tirta Tbk.
6	AMMS	Agung Menjangan Mas Tbk.
7	AMRT	Sumber Alfaria Trijaya Tbk.
8	ANDI	Andira Agro Tbk.
9	ANJT	Austindo Nusantara Jaya Tbk.
10	ASHA	Cilacap Samudera Fishing Indus
11	AYAM	Janu Putra Sejahtera Tbk.
12	BEEF	Estika Tata Tiara Tbk.
13	BEER	Jobubu Jarum Minahasa Tbk.
14	BISI	BISI International Tbk.
15	BOBA	Formosa Ingredient Factory Tbk
16	BTEK	Bumi Teknokultura Unggul Tbk
17	BUAH	Segar Kumala Indonesia Tbk.
18	BUDI	Budi Starch & Sweetener Tbk.
19	BWPT	Eagle High Plantations Tbk.
20	CAMP	Campina Ice Cream Industry Tbk
21	CBUT	Citra Borneo Utama Tbk.
22	CEKA	Wilmar Cahaya Indonesia Tbk.
23	CLEO	Sariguna Primatirta Tbk.
24	CMRY	Cisarua Mountain Dairy Tbk.
25	COCO	Wahana Interfood Nusantara Tbk
26	CPIN	Charoen Pokphand Indonesia Tbk
27	CPRO	Central Proteina Prima Tbk.
28	CRAB	Toba Surimi Industries Tbk.
29	CSRA	Cisadane Sawit Raya Tbk.
30	DAYA	Duta Intidaya Tbk.
31	DEWI	Dewi Shri Farmino Tbk.
32	DLTA	Delta Djakarta Tbk.
33	DMND	Diamond Food Indonesia Tbk.
34	DPUM	Dua Putra Utama Makmur Tbk.

35	DSFI	Dharma Samudera Fishing Indust
36	DSNG	Dharma Satya Nusantara Tbk.
37	ENZO	Moreno Abadi Perkasa Tbk.
38	EPMT	Enseval Putera Megatrading Tbk
39	EURO	Estee Gold Feet Tbk.
40	FAPA	FAP Agri Tbk.
41	FISH	FKS Multi Agro Tbk.
42	FLMC	Falmaco Nonwoven Industri Tbk.
43	FOOD	Sentra Food Indonesia Tbk.
44	GGRM	Gudang Garam Tbk.
45	GOLL	Golden Plantation Tbk.
46	GOOD	Garudafood Putra Putri Jaya Tb
47	GRPM	Graha Prima Mentari Tbk.
48	GULA	Aman Agrindo Tbk.
49	GZCO	Gozco Plantations Tbk.
50	HERO	Hero Supermarket Tbk.
51	HMSP	H.M. Sampoerna Tbk.
52	HOKI	Buyung Poetra Sembada Tbk.
53	IBOS	Indo Boga Sukses Tbk.
54	ICBP	Indofood CBP Sukses Makmur Tbk
55	IKAN	Era Mandiri Cemerlang Tbk.
56	INDF	Indofood Sukses Makmur Tbk.
57	IPPE	Indo Pureco Pratama Tbk.
58	ITIC	Indonesian Tobacco Tbk.
59	JARR	Jhonlin Agro Raya Tbk.
60	JAWA	Jaya Agra Wattie Tbk.
61	JPFA	Japfa Comfeed Indonesia Tbk.
62	KEJU	Mulia Boga Raya Tbk.
63	KINO	Kino Indonesia Tbk.
64	KMDS	Kurniamitra Duta Sentosa Tbk.
65	KPAS	Cottonindo Ariesta Tbk.
66	LSIP	PP London Sumatra Indonesia Tb
67	MAGP	Multi Agro Gemilang Plantation
68	MAIN	Malindo Feedmill Tbk.
69	MAXI	Maxindo Karya Anugerah Tbk.
70	MBTO	Martina Berto Tbk.
71	MGRO	Mahkota Group Tbk.
72	MIDI	Midi Utama Indonesia Tbk.
73	MKTR	Menthobi Karyatama Raya Tbk.

74	MLBI	Multi Bintang Indonesia Tbk.
75	MLPL	Multipolar Tbk.
76	MPPA	Matahari Putra Prima Tbk.
77	MRAT	Mustika Ratu Tbk.
78	MSJA	Multi Spunindo Jaya Tbk.
79	MYOR	Mayora Indah Tbk.
80	NANO	Nanotech Indonesia Global Tbk.
81	NASI	Wahana Inti Makmur Tbk.
82	NAYZ	Hassana Boga Sejahtera Tbk.
83	NSSS	Nusantara Sawit Sejahtera Tbk.
84	OILS	Indo Oil Perkasa Tbk.
85	PANI	Pantai Indah Kapuk Dua Tbk.
86	PCAR	Prima Cakrawala Abadi Tbk.
87	PGUN	Pradiksi Gunatama Tbk.
88	PMMP	Panca Mitra Multiperdana Tbk.
89	PSDN	Prasidha Aneka Niaga Tbk
90	PSGO	Palma Serasih Tbk.
91	PTPS	Pulau Subur Tbk.
92	RANC	Supra Boga Lestari Tbk.
93	ROTI	Nippon Indosari Corpindo Tbk.
94	SDPC	Millennium Pharmacon Internati
95	SGRO	Sampoerna Agro Tbk.
96	SIMP	Salim Ivomas Pratama Tbk.
97	SIPD	Sreeya Sewu Indonesia Tbk.
98	SKBM	Sekar Bumi Tbk.
99	SKLT	Sekar Laut Tbk.
100	SMAR	Smart Tbk.
101	SOUL	Mitra Tirta Buwana Tbk.
102	SSMS	Sawit Sumbermas Sarana Tbk.
103	STAA	Sumber Tani Agung Resources Tb
104	STRK	Lovina Beach Brewery Tbk.
105	STTP	Siantar Top Tbk.
106	TAPG	Triputra Agro Persada Tbk.
107	TAYS	Jaya Swarasa Agung Tbk.
108	TBLA	Tunas Baru Lampung Tbk.
109	TCID	Mandom Indonesia Tbk.
110	TGKA	Tigaraksa Satria Tbk.
111	TGUK	Platinum Wahab Nusantara Tbk.
112	TLDN	Teladan Prima Agro Tbk.

113	TRGU	Cerestar Indonesia Tbk.
114	UCID	Uni-Charm Indonesia Tbk.
115	UDNG	Agro Bahari Nusantara Tbk.
116	ULTJ	Ultrajaya Milk Industry & Trad
117	UNSP	Bakrie Sumatera Plantations Tb
118	UNVR	Unilever Indonesia Tbk.
119	VICI	Victoria Care Indonesia Tbk.
120	WAPO	Wahana Pronatural Tbk.
121	WICO	Wicaksana Overseas Internation
122	WIIM	Wismilak Inti Makmur Tbk.
123	WINE	Hatten Bali Tbk.
124	WMPP	Widodo Makmur Perkasa Tbk.
125	WMUU	Widodo Makmur Unggas Tbk.

LAMPIRAN 2

Daftar Eliminasi Sampel Perusahaan

1. Perusahaan yang baru tercatat pada tahun 2018-2022

No	Kode	Nama Perusahaan
1	AGAR	Asia Sejahtera Mina Tbk.
2	AMMS	Agung Menjangan Mas Tbk.
3	ANDI	Andira Agro Tbk.
4	ASHA	Cilacap Samudera Fishing Indus
5	AYAM	Janu Putra Sejahtera Tbk.
6	BEEF	Estika Tata Tiara Tbk.
7	BEER	Jobubu Jarum Minahasa Tbk.
8	BOBA	Formosa Ingredient Factory Tbk
9	BUAH	Segar Kumala Indonesia Tbk.
10	CBUT	Citra Borneo Utama Tbk.
11	CMRY	Cisarua Mountain Dairy Tbk.
12	COCO	Wahana Interfood Nusantara Tbk
13	CRAB	Toba Surimi Industries Tbk.
14	CSRA	Cisadane Sawit Raya Tbk.
15	DEWI	Dewi Shri Farmindo Tbk.
16	DMND	Diamond Food Indonesia Tbk.
17	ENZO	Morenzo Abadi Perkasa Tbk.
18	EURO	Estee Gold Feet Tbk.
19	FAPA	FAP Agri Tbk.
20	FLMC	Falmaco Nonwoven Industri Tbk.
21	FOOD	Sentra Food Indonesia Tbk.
22	GOOD	Garudafood Putra Putri Jaya Tb
23	GRPM	Graha Prima Mentari Tbk.
24	GULA	Aman Agrindo Tbk.
25	IBOS	Indo Boga Sukses Tbk.
26	IKAN	Era Mandiri Cemerlang Tbk.
27	IPPE	Indo Pureco Pratama Tbk.
28	ITIC	Indonesian Tobacco Tbk.
29	JARR	Jhonlin Agro Raya Tbk.
30	KEJU	Mulia Boga Raya Tbk.

31	KMDS	Kurniamitra Duta Sentosa Tbk.
32	KPAS	Cottonindo Ariesta Tbk.
33	MAXI	Maxindo Karya Anugerah Tbk.
34	MGRO	Mahkota Group Tbk.
35	MKTR	Menthobi Karyatama Raya Tbk.
36	MSJA	Multi Spunindo Jaya Tbk.
37	NANO	Nanotech Indonesia Global Tbk.
38	NASI	Wahana Inti Makmur Tbk.
39	NAYZ	Hassana Boga Sejahtera Tbk.
40	NSSS	Nusantara Sawit Sejahtera Tbk.
41	OILS	Indo Oil Perkasa Tbk.
42	PANI	Pantai Indah Kapuk Dua Tbk.
43	PGUN	Pradiksi Gunatama Tbk.
44	PMMP	Panca Mitra Multiperdana Tbk.
45	PSGO	Palma Serasih Tbk.
46	PTPS	Pulau Subur Tbk.
47	SOUL	Mitra Tirta Buwana Tbk.
48	STAA	Sumber Tani Agung Resources Tb
49	STRK	Lovina Beach Brewery Tbk.
50	TAPG	Triputra Agro Persada Tbk.
51	TAYS	Jaya Swarasa Agung Tbk.
52	TGUK	Platinum Wahab Nusantara Tbk.
53	TLDN	Teladan Prima Agro Tbk.
54	TRGU	Cerestar Indonesia Tbk.
55	UCID	Uni-Charm Indonesia Tbk.
56	UDNG	Agro Bahari Nusantara Tbk.
57	VICI	Victoria Care Indonesia Tbk.
58	WINE	Hatten Bali Tbk.
59	WMPP	Widodo Makmur Perkasa Tbk.
60	WMUU	Widodo Makmur Unggas Tbk.

2. Perusahaan Pada Sektor *Consumer Non Cyclical* Yang Tidak Menerbitkan Laporan Keuangan Tahunan Secara Lengkap Berturut-Turut Selama Periode 2018-2022

No	Kode	Nama Perusahaan
1	GOLL	Golden Plantation Tbk.
2	JAWA	Jaya Agra Wattie Tbk.
3	MAGP	Multi Agro Gemilang Plantation

3. Perusahaan yang menggunakan mata uang pelaporan selain rupiah

No	Kode	Nama Perusahaan
1	ANJT	Austindo Nusantara Jaya Tbk.
2	FISH	FKS Multi Agro Tbk.

4. Perusahaan yang mengalami rugi selama periode 2018-2022

No	Kode	Nama Perusahaan
1	AISA	FKS Food Sejahtera Tbk.
2	ALTO	Tri Banyan Tirta Tbk.
3	BTEK	Bumi Teknokultura Unggul Tbk
4	BWPT	Eagle High Plantations Tbk.
5	CPRO	Central Proteina Prima Tbk.
6	DAYA	Duta Intidaya Tbk.
7	DPUM	Dua Putra Utama Makmur Tbk.
8	DSFI	Dharma Samudera Fishing Indust
9	GZCO	Gozco Plantations Tbk.
10	HERO	Hero Supermarket Tbk.
11	KINO	Kino Indonesia Tbk.
12	MAIN	Malindo Feedmill Tbk.
13	MBTO	Martina Berto Tbk.
14	MLPL	Multipolar Tbk.
15	MPPA	Matahari Putra Prima Tbk.
16	MRAT	Mustika Ratu Tbk.
17	PCAR	Prima Cakrawala Abadi Tbk.
18	PSDN	Prasidha Aneka Niaga Tbk
19	RANC	Supra Boga Lestari Tbk.
20	SGRO	Sampoerna Agro Tbk.
21	SIMP	Salim Ivomas Pratama Tbk.
22	SIPD	Sreeya Sewu Indonesia Tbk.
23	TCID	Mandom Indonesia Tbk.
24	UNSP	Bakrie Sumatera Plantations Tb
25	WAPO	Wahana Pronatural Tbk.
26	WICO	Wicaksana Overseas Internation

LAMPIRAN 3

Daftar Sampel Perusahaan

No	Kode	Nama Perusahaan
1	AALI	Astra Agro Lestari Tbk.
2	ADES	Akasha Wira International Tbk.
3	AMRT	Sumber Alfaria Trijaya Tbk.
4	BISI	BISI International Tbk.
5	BUDI	Budi Starch & Sweetener Tbk.
6	CAMP	Campina Ice Cream Industry Tbk
7	CEKA	Wilmar Cahaya Indonesia Tbk.
8	CLEO	Sariguna Primatirta Tbk.
9	CPIN	Charoen Pokphand Indonesia Tbk
10	DLTA	Delta Djakarta Tbk.
11	DSNG	Dharma Satya Nusantara Tbk.
12	EPMT	Enseval Putera Megatrading Tbk
13	GGRM	Gudang Garam Tbk.
14	HMSP	H.M. Sampoerna Tbk.
15	HOKI	Buyung Poetra Sembada Tbk.
16	ICBP	Indofood CBP Sukses Makmur Tbk
17	INDF	Indofood Sukses Makmur Tbk.
18	JPFA	Japfa Comfeed Indonesia Tbk.
19	LSIP	PP London Sumatra Indonesia Tb
20	MIDI	Midi Utama Indonesia Tbk.
21	MLBI	Multi Bintang Indonesia Tbk.
22	MYOR	Mayora Indah Tbk.
23	ROTI	Nippon Indosari Corpindo Tbk.
24	SDPC	Millennium Pharmacon Internati
25	SKBM	Sekar Bumi Tbk.
26	SKLT	Sekar Laut Tbk.
27	SMAR	Smart Tbk.
28	SSMS	Sawit Sumbermas Sarana Tbk.
29	SSTP	Siantar Top Tbk.
30	TBLA	Tunas Baru Lampung Tbk.
31	TGKA	Tigaraksa Satria Tbk.
32	ULTJ	Ultrajaya Milk Industry & Trad

33	UNVR	Unilever Indonesia Tbk.
34	WIIM	Wismilak Inti Makmur Tbk.

LAMPIRAN 4

Tabulasi Data

Tahun	Nama Perusahaan	X1	X2	X3	C	Z	Y
2018	Astra Agro Lestari Tbk.	0,0566	0,275	1	0	17,106	51
	Akasha Wira International Tbk.	0,0601	0,453	0	0	13,689	74
	Sumber Alfaria Trijaya Tbk.	0,0302	0,729	1	0	16,914	84
	BISI International Tbk.	0,1461	0,165	1	0	14,833	88
	Budi Starch & Sweetener Tbk.	0,0149	0,639	1	0	15,037	79
	Campina Ice Cream Industry Tbk	0,0617	0,118	0	0	13,820	88
	Wilmar Cahaya Indonesia Tbk.	0,0793	0,165	0	0	13,972	74
	Sariguna Primatirta Tbk.	0,0759	0,238	1	0	13,634	67
	Charoen Pokphand Indonesia Tbk	0,1646	0,299	1	0	17,135	88
	Delta Djakarta Tbk.	0,2219	0,157	1	0	14,237	87
	Dharma Satya Nusantara Tbk.	0,0364	0,688	1	0	16,278	87
	Enseval Putera Megatrading Tbk	0,0785	0,305	1	0	15,935	85
	Gudang Garam Tbk.	0,1128	0,347	1	0	18,051	85
	H.M. Sampoerna Tbk.	0,2905	0,241	1	0	17,657	80
	Buyung Poetra Sembada Tbk.	0,1563	0,258	1	0	13,540	84
	Indofood CBP Sukses Makmur Tbk	0,1356	0,339	1	0	17,353	78
	Indofood Sukses Makmur Tbk.	0,0514	0,483	1	0	18,385	78
	Japfa Comfeed Indonesia Tbk.	0,0978	0,557	1	0	16,953	64
	PP London Sumatra Indonesia Tb	0,0328	0,170	1	0	16,122	52
	Midi Utama Indonesia Tbk.	0,0321	0,782	1	0	15,417	84
	Multi Bintang Indonesia Tbk.	0,4239	0,596	1	0	14,877	46
	Mayora Indah Tbk.	0,1001	0,514	1	0	16,683	74
	Nippon Indosari Corpindo Tbk.	0,0289	0,336	1	0	15,296	72
	Millennium Pharmacon Internati	0,0163	0,805	0	0	13,992	49
	Sekar Bumi Tbk.	0,0090	0,413	1	0	14,387	81
	Sekar Laut Tbk.	0,0428	0,546	1	0	13,524	71
	Smart Tbk.	0,0204	0,582	1	0	17,193	53
	Sawit Sumbermas Sarana Tbk.	0,0077	0,640	1	0	16,240	87
	Siantar Top Tbk.	0,0969	0,374	1	0	14,783	89
	Tunas Baru Lampung Tbk.	0,0468	0,707	1	0	16,609	81
Tigaraksa Satria Tbk.	0,0914	0,642	1	0	15,064	88	
Ultrajaya Milk Industry & Trad	0,1263	0,141	1	0	15,530	84	
Unilever Indonesia Tbk.	0,4666	0,612	0	0	16,787	31	
Wismilak Inti Makmur Tbk.	0,0407	0,199	1	0	14,043	77	
2019	Astra Agro Lestari Tbk.	0,0090	0,296	1	0	17,110	51
	Akasha Wira International Tbk.	0,1020	0,309	0	0	13,620	87

	Sumber Alfaria Trijaya Tbk.	0,0475	0,713	1	0	16,993	87
	BISI International Tbk.	0,1044	0,212	1	0	14,894	114
	Budi Starch & Sweetener Tbk.	0,0213	0,572	1	0	14,914	90
	Campina Ice Cream Industry Tbk	0,0726	0,115	0	0	13,871	115
	Wilmar Cahaya Indonesia Tbk.	0,1547	0,188	0	0	14,147	79
	Sariguna Primatirta Tbk.	0,1050	0,385	0	0	14,035	69
	Charoen Pokphand Indonesia Tbk	0,1237	0,282	1	0	17,195	114
	Delta Djakarta Tbk.	0,2229	0,149	1	1	14,170	80
	Dharma Satya Nusantara Tbk.	0,0153	0,679	1	0	16,268	91
	Enseval Putera Megatrading Tbk	0,0667	0,296	1	0	15,979	86
	Gudang Garam Tbk.	0,1383	0,352	1	0	18,180	83
	H.M. Sampoerna Tbk.	0,2696	0,299	1	0	17,745	90
	Buyung Poetra Sembada Tbk.	0,1222	0,244	1	0	13,651	90
	Indofood CBP Sukses Makmur Tbk	0,1385	0,311	1	0	17,472	80
	Indofood Sukses Makmur Tbk.	0,0614	0,437	1	0	18,382	80
	Japfa Comfeed Indonesia Tbk.	0,0748	0,545	1	0	17,042	59
	PP London Sumatra Indonesia Tb	0,0247	0,169	1	0	16,140	56
	Midi Utama Indonesia Tbk.	0,0407	0,755	1	0	15,423	87
	Multi Bintang Indonesia Tbk.	0,4163	0,604	1	1	14,879	52
	Mayora Indah Tbk.	0,1071	0,480	1	0	16,762	90
	Nippon Indosari Corpindo Tbk.	0,0505	0,339	1	0	15,359	59
	Millennium Pharmacon Internati	0,0064	0,809	0	0	14,023	49
	Sekar Bumi Tbk.	0,0005	0,431	1	0	14,415	90
	Sekar Laut Tbk.	0,0568	0,519	1	0	13,581	72
	Smart Tbk.	0,0323	0,607	1	0	17,140	90
	Sawit Sumbermas Sarana Tbk.	0,0010	0,657	1	0	16,287	115
	Siantar Top Tbk.	0,1675	0,255	1	0	14,874	148
	Tunas Baru Lampung Tbk.	0,0381	0,691	1	0	16,670	90
	Tigaraksa Satria Tbk.	0,1430	0,535	1	0	14,913	86
	Ultrajaya Milk Industry & Trad	0,1567	0,144	1	0	15,704	80
	Unilever Indonesia Tbk.	0,3580	0,744	0	0	16,843	29
	Wismilak Inti Makmur Tbk.	0,0210	0,205	1	0	14,078	118
2020	Astra Agro Lestari Tbk.	0,0322	0,307	1	0	17,140	50
	Akasha Wira International Tbk.	0,1416	0,269	0	0	13,773	120
	Sumber Alfaria Trijaya Tbk.	0,0419	0,706	1	0	17,072	88
	BISI International Tbk.	0,0946	0,157	1	0	14,885	118
	Budi Starch & Sweetener Tbk.	0,0226	0,554	1	0	14,902	88
	Campina Ice Cream Industry Tbk	0,0405	0,115	0	0	13,899	85
	Wilmar Cahaya Indonesia Tbk.	0,1161	0,195	0	0	14,264	88
	Sariguna Primatirta Tbk.	0,1013	0,317	0	0	14,086	75
	Charoen Pokphand Indonesia Tbk	0,1234	0,251	1	0	17,255	148

	Delta Djakarta Tbk.	0,1007	0,168	1	0	14,019	89
	Dharma Satya Nusantara Tbk.	0,0338	0,560	1	0	16,465	62
	Enseval Putera Megatrading Tbk	0,0738	0,288	1	0	16,036	88
	Gudang Garam Tbk.	0,0978	0,252	1	0	18,175	89
	H.M. Sampoerna Tbk.	0,1728	0,391	1	0	17,721	81
	Buyung Poetra Sembada Tbk.	0,0419	0,269	1	0	13,718	106
	Indofood CBP Sukses Makmur Tbk	0,0716	0,514	1	0	18,456	78
	Indofood Sukses Makmur Tbk.	0,0536	0,515	1	0	18,910	78
	Japfa Comfeed Indonesia Tbk.	0,0471	0,560	1	0	17,072	59
	PP London Sumatra Indonesia Tb	0,0637	0,150	1	0	16,206	55
	Midi Utama Indonesia Tbk.	0,0338	0,764	1	0	15,594	88
	Multi Bintang Indonesia Tbk.	0,0982	0,507	1	0	14,883	64
	Mayora Indah Tbk.	0,1061	0,430	1	0	16,800	89
	Nippon Indosari Corpindo Tbk.	0,0379	0,275	1	0	15,309	88
	Millennium Pharmacon Internati	0,0024	0,803	0	0	13,968	76
	Sekar Bumi Tbk.	0,0031	0,456	1	0	14,386	141
	Sekar Laut Tbk.	0,0549	0,474	1	0	13,559	68
	Smart Tbk.	0,0440	0,642	1	0	17,372	104
	Sawit Sumbermas Sarana Tbk.	0,0455	0,619	1	0	16,363	89
	Siantar Top Tbk.	0,1823	0,225	1	0	15,054	145
	Tunas Baru Lampung Tbk.	0,0350	0,697	1	0	16,782	57
	Tigaraksa Satria Tbk.	0,1423	0,524	1	0	15,028	104
	Ultrajaya Milk Industry & Trad	0,1268	0,454	1	0	15,985	91
	Unilever Indonesia Tbk.	0,3489	0,760	0	0	16,838	34
	Wismilak Inti Makmur Tbk.	0,1069	0,265	1	0	14,294	95
2021	Astra Agro Lestari Tbk.	0,0680	0,304	1	0	17,230	52
	Akasha Wira International Tbk.	0,2038	0,256	0	0	14,081	89
	Sumber Alfaria Trijaya Tbk.	0,0723	0,673	1	0	17,129	89
	BISI International Tbk.	0,1216	0,129	1	0	14,957	98
	Budi Starch & Sweetener Tbk.	0,0306	0,536	1	0	14,912	115
	Campina Ice Cream Industry Tbk	0,0872	0,108	0	0	13,953	84
	Wilmar Cahaya Indonesia Tbk.	0,1102	0,183	0	0	14,345	88
	Sariguna Primatirta Tbk.	0,1340	0,257	0	0	14,114	70
	Charoen Pokphand Indonesia Tbk	0,1021	0,290	1	0	17,384	98
	Delta Djakarta Tbk.	0,1436	0,228	1	0	14,085	89
	Dharma Satya Nusantara Tbk.	0,0539	0,488	1	0	16,434	49
	Enseval Putera Megatrading Tbk	0,0870	0,296	1	0	16,091	88
	Gudang Garam Tbk.	0,0623	0,341	1	0	18,315	87
	H.M. Sampoerna Tbk.	0,1344	0,450	1	0	17,788	82
	Buyung Poetra Sembada Tbk.	0,0127	0,324	1	0	13,805	117
	Indofood CBP Sukses Makmur Tbk	0,0669	0,537	1	0	18,587	88

	Indofood Sukses Makmur Tbk.	0,0625	0,517	1	0	19,005	88
	Japfa Comfeed Indonesia Tbk.	0,0745	0,507	1	0	17,169	60
	PP London Sumatra Indonesia Tb	0,0836	0,142	1	0	16,288	52
	Midi Utama Indonesia Tbk.	0,0434	0,745	1	0	15,663	89
	Multi Bintang Indonesia Tbk.	0,2279	0,624	1	0	14,888	56
	Mayora Indah Tbk.	0,0608	0,430	1	0	16,807	89
	Nippon Indosari Corpindo Tbk.	0,0671	0,320	1	0	15,249	61
	Millennium Pharmacon Internati	0,0079	0,804	0	1	14,003	60
	Sekar Bumi Tbk.	0,0151	0,496	1	0	14,494	110
	Sekar Laut Tbk.	0,0951	0,391	1	0	13,698	75
	Smart Tbk.	0,0701	0,643	1	0	17,513	76
	Sawit Sumbermas Sarana Tbk.	0,1102	0,559	1	0	16,444	95
	Siantar Top Tbk.	0,1576	0,158	1	1	15,181	129
	Tunas Baru Lampung Tbk.	0,0376	0,692	1	0	16,864	116
	Tigaraksa Satria Tbk.	0,1413	0,483	1	0	15,040	102
	Ultrajaya Milk Industry & Trad	0,1724	0,306	1	0	15,818	89
	Unilever Indonesia Tbk.	0,3020	0,773	0	0	16,764	40
	Wismilak Inti Makmur Tbk.	0,0935	0,303	1	0	14,453	87
2022	Astra Agro Lestari Tbk.	0,0613	0,240	1	0	17,191	51
	Akasha Wira International Tbk.	0,2218	0,189	0	0	14,314	89
	Sumber Alfaria Trijaya Tbk.	0,0946	0,627	1	0	17,241	89
	BISI International Tbk.	0,1534	0,106	1	0	15,042	89
	Budi Starch & Sweetener Tbk.	0,0293	0,545	1	0	14,970	88
	Campina Ice Cream Industry Tbk	0,1128	0,124	0	0	13,888	89
	Wilmar Cahaya Indonesia Tbk.	0,1284	0,098	0	0	14,357	75
	Sariguna Primatirta Tbk.	0,1155	0,300	0	0	14,342	86
	Charoen Pokphand Indonesia Tbk	0,0735	0,339	1	1	17,501	89
	Delta Djakarta Tbk.	0,1760	0,234	1	0	14,083	89
	Dharma Satya Nusantara Tbk.	0,0786	0,469	1	0	16,547	58
	Enseval Putera Megatrading Tbk	0,0810	0,314	1	0	16,158	87
	Gudang Garam Tbk.	0,0314	0,347	1	0	18,299	89
	H.M. Sampoerna Tbk.	0,1154	0,486	1	0	17,819	89
	Buyung Poetra Sembada Tbk.	0,0001	0,176	1	0	13,607	89
	Indofood CBP Sukses Makmur Tbk	0,0496	0,502	1	0	18,563	82
	Indofood Sukses Makmur Tbk.	0,0506	0,481	1	0	19,011	104
	Japfa Comfeed Indonesia Tbk.	0,0456	0,582	1	0	17,303	60
	PP London Sumatra Indonesia Tb	0,0834	0,119	1	0	16,335	52
	Midi Utama Indonesia Tbk.	0,0578	0,712	1	0	15,748	60
	Multi Bintang Indonesia Tbk.	0,2741	0,682	1	0	15,032	65
	Mayora Indah Tbk.	0,0884	0,424	1	0	16,919	88
	Nippon Indosari Corpindo Tbk.	0,1047	0,351	1	0	15,234	59

Millennium Pharmacon Internati	0,0175	0,815	0	0	14,153	89
Sekar Bumi Tbk.	0,0424	0,474	1	0	14,530	88
Sekar Laut Tbk.	0,0725	0,428	1	0	13,848	88
Smart Tbk.	0,1292	0,548	1	0	17,567	88
Sawit Sumbermas Sarana Tbk.	0,1323	0,539	1	0	16,452	87
Siantar Top Tbk.	0,1360	0,144	1	0	15,340	118
Tunas Baru Lampung Tbk.	0,0339	0,711	1	0	16,980	88
Tigaraksa Satria Tbk.	0,1144	0,511	1	1	15,246	73
Ultrajaya Milk Industry & Trad	0,1309	0,211	1	0	15,814	89
Unilever Indonesia Tbk.	0,2929	0,782	0	0	16,723	40
Wismilak Inti Makmur Tbk.	0,1151	0,308	1	0	14,590	86

LAMPIRAN 5

Output SPSS

1. Uji Statistik Deskriptif

Descriptive Statistics					
	N	Minimum	Maximum	Mean	Std. Deviation
Profitabilitas	170	0,0001	0,4666	0,097180	0,0813968
Solvabilitas	170	0,098	0,815	0,42051	0,200865
Kompleksitas Operasi	170	0	1	0,83	0,377
Pergantian Auditor	170	0	1	0,04	0,185
Ukuran Perusahaan	170	13,524	19,011	15,76117	1,477685
<i>Audit delay</i>	170	29	148	82,24	20,934
Valid N (listwise)	170				

2. Screening Data

One-Sample Kolmogorov-Smirnov Test					
		Profitabilitas	Solvabilitas	Ukuran Perusahaan	<i>Audit delay</i>
N		170	170	170	170
Normal Parameters ^{a,b}	Mean	0,097180	0,42051	15,76117	82,24
	Std. Deviation	0,0813968	0,200865	1,477685	20,934
Most Extreme Differences	Absolute	0,126	0,103	0,105	0,191
	Positive	0,126	0,103	0,105	0,191
	Negative	-0,117	-0,054	-0,080	-0,116
Test Statistic		0,126	0,103	0,105	0,191
Asymp. Sig. (2-tailed)		0,000 ^c	0,000 ^c	0,000 ^c	0,000 ^c
a. Test distribution is Normal.					
b. Calculated from data.					
c. Lilliefors Significance Correction.					

Setelah tranformasi

One-Sample Kolmogorov-Smirnov Test					
		LN Profitabilitas	SQRT Solvabilitas	LG10 Ukuran Perusahaan	LG10 Audit delay
N		170	170	170	170
Normal Parameters ^{a,b}	Mean	-2,7332	0,6283	1,1957	1,8998
	Std. Deviation	1,12954	0,16107	0,04055	0,11960
Most Extreme Differences	Absolute	0,114	0,081	0,093	0,163
	Positive	0,095	0,064	0,093	0,160
	Negative	-0,114	-0,081	-0,089	-0,163
Test Statistic		0,114	0,081	0,093	0,163
Asymp. Sig. (2-tailed)		0,000 ^c	0,008 ^c	0,001 ^c	0,000 ^c
a. Test distribution is Normal.					
b. Calculated from data.					
c. Lilliefors Significance Correction.					

3. Uji Asumsi Klasik

- Uji Normalitas

One-Sample Kolmogorov-Smirnov Test			
			Unstandardized Residual
N			170
Normal Parameters ^{a,b}	Mean		0,0000000
	Std. Deviation		19,16370253
Most Extreme Differences	Absolute		0,095
	Positive		0,095
	Negative		-0,083
Test Statistic			0,095
Asymp. Sig. (2-tailed)			0,001 ^c
Monte Carlo Sig. (2-tailed)	Sig.		0,080 ^d
	99% Confidence Interval	Lower Bound	0,073
		Upper Bound	0,086
a. Test distribution is Normal.			
b. Calculated from data.			
c. Lilliefors Significance Correction.			
d. Based on 10000 sampled tables with starting seed 2000000.			

- Uji Multikolinearitas

Coefficients ^a			
Model		Collinearity Statistics	
		Tolerance	VIF
1	Profitabilitas	0,896	1,116
	Solvabilitas	0,908	1,101
	Kompleksitas Operasi	0,785	1,274
	Pergantian Auditor	0,959	1,042
	Ukuran Perusahaan	0,763	1,311

a. Dependent Variable: *Audit delay*

- Uji Autokorelasi

Runs Test	
	Unstandardized Residual
Test Value ^a	0,81003
Cases < Test Value	85
Cases >= Test Value	85
Total Cases	170
Number of Runs	87
Z	0,154
Asymp. Sig. (2-tailed)	0,878

a. Median

Model Summary ^b					
Model	R	R Square	Adjusted R Square	Std. Error of the Estimate	Durbin-Watson
1	0,402 ^a	0,162	0,136	19,454	1,826

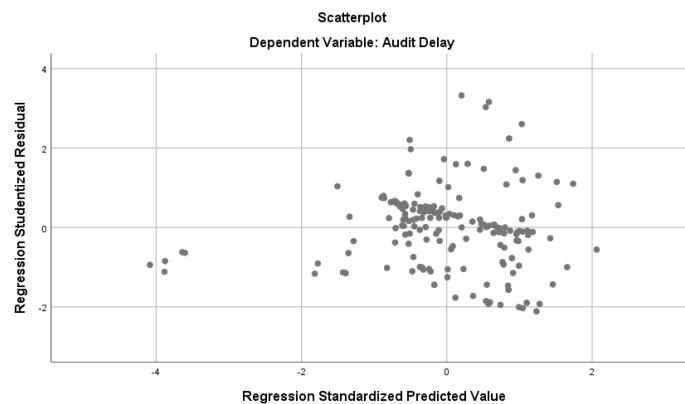
a. Predictors: (Constant), Ukuran Perusahaan, Profitabilitas, Pergantian Auditor, Solvabilitas, Kompleksitas Operasi

b. Dependent Variable: *Audit delay*

- Uji Heteroskedastisitas

Coefficients ^a						
Model		Unstandardized Coefficients		Standardized Coefficients	t	Sig.
		B	Std. Error	Beta		
1	(Constant)	11,963	11,025		1,085	0,279
	Profitabilitas	-5,970	12,994	-0,038	-0,459	0,647
	Solvabilitas	-5,712	5,229	-0,089	-1,092	0,276
	Kompleksitas Operasi	2,573	2,996	0,075	0,859	0,392
	Pergantian Auditor	1,411	5,523	0,020	0,255	0,799
	Ukuran Perusahaan	0,187	0,776	0,021	0,241	0,810

a. Dependent Variable: ABS_RES



4. Uji Kebaikan Model

- Uji Koefisien Determinasi (*Adjusted R²*)

Model Summary				
Model	R	R Square	Adjusted R Square	Std. Error of the Estimate
1	0,378 ^a	0,143	0,122	19,612

a. Predictors: (Constant), Pergantian Auditor, Kompleksitas Operasi, Solvabilitas, Profitabilitas

Model Summary				
Model	R	R Square	Adjusted R Square	Std. Error of the Estimate
2	0,517 ^a	0,268	0,226	18,414
a. Predictors: (Constant), CZ, Solvabilitas, Kompleksitas Operasi, X1Z, Ukuran Perusahaan, Pergantian Auditor, Profitabilitas, X2Z, X3Z				

- **Uji Statistik F**

ANOVA^a						
Model		Sum of Squares	df	Mean Square	F	Sig.
1	Regression	10598,099	4	2649,525	6,888	0,000 ^b
	Residual	63465,013	165	384,636		
	Total	74063,112	169			
a. Dependent Variable: <i>Audit delay</i>						
b. Predictors: (Constant), Pergantian Auditor, Kompleksitas Operasi, Solvabilitas, Profitabilitas						

ANOVA^a						
Model		Sum of Squares	df	Mean Square	F	Sig.
2	Regression	19812,468	9	2201,385	6,492	0,000 ^b
	Residual	54250,644	160	339,067		
	Total	74063,112	169			
a. Dependent Variable: <i>Audit delay</i>						
b. Predictors: (Constant), CZ, Solvabilitas, Kompleksitas Operasi, X1Z, Ukuran Perusahaan, Pergantian Auditor, Profitabilitas, X2Z, X3Z						

- Uji Statistik T

Coefficients ^a						
Model		Unstandardized Coefficients		Standardized Coefficients	t	Sig.
		B	Std. Error	Beta		
1	(Constant)	91,904	5,574		16,489	0,000
	Profitabilitas	-52,045	19,352	-0,202	-2,689	0,008
	Solvabilitas	-28,666	7,545	-0,275	-3,799	0,000
	Kompleksitas Operasi	8,894	4,104	0,160	2,167	0,032
	Pergantian Auditor	2,049	8,268	0,018	0,248	0,805

a. Dependent Variable: *Audit delay*

Coefficients ^a						
Model		Unstandardized Coefficients		Standardized Coefficients	t	Sig.
		B	Std. Error	Beta		
2	(Constant)	627,144	110,364		5,682	0,000
	Profitabilitas	-718,625	278,027	-2,794	-2,585	0,011
	Solvabilitas	-387,258	103,078	-3,716	-3,757	0,000
	Kompleksitas Operasi	-295,466	74,209	-5,325	-3,982	0,000
	Pergantian Auditor	-93,350	102,185	-0,825	-0,914	0,362
	Ukuran Perusahaan	-37,329	7,651	-2,635	-4,879	0,000
	X1Z	46,381	17,994	2,882	2,578	0,011
	X2Z	24,218	6,693	3,850	3,618	0,000
	X3Z	21,649	5,179	6,391	4,180	0,000
	CZ	6,281	6,699	0,845	0,938	0,350

a. Dependent Variable: *Audit delay*

LAMPIRAN 6
KARTU BIMBINGAN

FORM TA-02


FORM BIMBINGAN TUGAS AKHIR


Nama Mahasiswa : AYATUROHMAH
 NIM : 5552200021
 Program Studi : AKUNTANSI - S1 Reguler
 Semester : Ganjil Tahun Akademik 2023/2024
 Pembimbing I : Ewing Yuvisa Ibrani, S.E., Ak., M.Si.

Judul Tugas Akhir:
 PENGARUH PROFITABILITAS, SOLVABILITAS, DAN KOMPLEKSITAS OPERASI TERHADAP AUDIT DELAY DENGAN UKURAN PERUSAHAAN SEBAGAI VARIABEL MODERASI (Studi Empiris pada Perusahaan Sektor Consumer Cyclical yang Terdaftar di Bursa Efek Indonesia Periode 2018-2022)

No	Tanggal	Topik Pembahasan	Paraf Pembimbing
	12 Oktober 2023	Pembahasan fenomena dan Jurnal Acuan	f
	5 November 2023	Revisi 1 (Bab 1 - Bab 3)	f
	20 November 2023	Revisi 2 (Bab 1 - Bab 3)	f
	01 November 2023	Finaliran & Acc sempro	f
	29 April 2024	Bimbingan bab 4 dan bab 5	f
	13 Mei 2024	Revisi Bab 4 dan Bab 5	f
	29 Mei 2024	Finalisasi Bab I s/d V	f
	29/Mei-2024	Acc Sidang Skripsi	f

Serang, 30 November 2023
 Mahasiswa,


 AYATUROHMAH
 NIM. 5552200021

Mengetahui,
 Pembimbing Akademik,

 Mulyanah, S.E., M.Si
 NIP. 198209152006042001

LAMPIRAN 7

BIODATA MAHASISWA

FORM TA-03

Biodata Mahasiswa

NAMA : AYATUROHMAH
 NIM : 5552200021
 Tempat/Tanggal Lahir : Serang / 11 Desember 2001
 Jenis Kelamin : Perempuan
 Agama : ISLAM
 Alamat Email : ayaturohmah@gmail.com
 No. Handphone : 085591281554
 Alamat : Kp. Cipeucang Rt.01/01 Curug Agung Baros Serang, Kab. Serang,
 Banten Kelurahan Curug Agung
 Fakultas : FEB
 Program Studi : Akuntansi
 Jumlah SKS : 144 SKS
 IPK : 3.74
 Angkatan : 2020



Riwayat Pendidikan

Sekolah Dasar : SDN Sengir
 SLTP : SMP Attaufiqiyah
 SLTA : MA Nurul Huda

Pendidikan Khusus/Pelatihan

1. Pelatihan Pajak Terapan - Brevet A & B Terpadu

Data Keluarga

Nama Ayah : A. Saefulloh
 No. Handphone Ayah : 087808055707
 Nama Ibu : Humaeroh
 No. Handphone Ibu : 085810147166
 Jumlah Kakak : 1
 Jumlah Adik : 0
 Alamat Orang Tua : Kp. Cipeucang, Desa Curug Agung, Kec. Baros, Kab. Serang, Banten
 Kantor Orang Tua : -
 Alamat Kantor Orang Tua : -

Prestasi Terbaik Pribadi

Tidak ada Data

Riwayat Organisasi

1. Pengurus Koperasi Kesejahteraan Mahasiswa Untirta

Riwayat Kepanitiaan

1. Pendidikan Organisasi KOKESMA UNTIRTA

Kompetensi yang dikuasai

Tidak ada Data

Serang, 15 Juli 2024
Mahasiswa,

AYATUROHMAH
NIM. 5552200021