

LAMPIRAN – LAMPIRAN

LAMPIRAN 1

Sampel Perusahaan

No	Kode	Nama Perusahaan
1	ADES	Akasha Wira International Tbk
2	AISA	Tiga Pilar Sejahtera Food Tbk
3	BTEK	Bumi Teknokultura Unggul Tbk
4	CAMP	Campina Ice Cream Industry Tbk
5	CEKA	Cahaya Kalbar Tbk
6	CINT	Chitose International Tbk
7	CLEO	Sariguna Primatirta Tbk
8	COCO	Wahana Interfood Nusantara Tbk
9	DLTA	Delta Djakarta Tbk
10	DMND	Diamond Food Indonesia Tbk
11	DVLA	Darya Varia Laboratoria Tbk
12	ENZO	Moreno Abadi Perkasa Tbk
13	FOOD	Sentra Food Indonesia Tbk
14	GGRM	Gudang Garam Tbk
15	GOOD	Garudafood Putra Putri Jaya Tbk
16	HMSP	Hanjaya Mandala Sampoerna Tbk
17	HOKI	Buyung Poetra Sembada Tbk
18	ICBP	Indofood CBP Sukses Makmur Tbk
19	IKAN	Era Mandiri Cemerlang Tbk
20	INAF	Indofarma Tbk
21	INDF	Indofood Sukses Makmur Tbk
22	ITIC	Indonesian Tobacco Tbk
23	KAEF	Kimia Farma Tbk
24	KEJU	Mulia Boga Raya Tbk
25	KINO	Kino Indonesia Tbk
26	KLBF	Kalbe Farma Tbk
27	LMPI	Langgeng Makmur Industri Tbk
28	MBTO	Martina Berto Tbk
29	MERK	Merck Indonesia Tbk
30	MLBI	Multi Bintang Indonesia Tbk
31	MRAT	Mustika Ratu Tbk
32	MYOR	Mayora Indah Tbk
33	PCAR	Prima Cakrawala Abadi Tbk
34	PEHA	Phapros Tbk
35	PMMP	Panca Mitra Multiperdana Tbk
36	PSDN	Prasidha Aneka Niaga Tbk
37	PSGO	Palma Serasih Tbk
38	ROTI	Nippon Indosari Corpindo Tbk
39	SIDO	Industri Jamu dan Farmasi Sido Tbk
40	SKBM	Sekar Bumi Tbk
41	SKLT	Sekar Laut Tbk
42	SOFA	Boston Furniture Industries Tbk
43	SOHO	Soho Global Health Tbk

44	STTP	Siantar Top Tbk
45	TCID	Mandom Indonesia Tbk
46	TSPC	Tempo Scan Pacific Tbk
47	ULTJ	Ultra Jaya Milk Industry and Trading Company Tbk
48	UNVR	Unilever Indonesia Tbk
49	WIIM	Wismilak Inti Makmur Tbk

LAMPIRAN 2 (Tabulasi Data Sebelum Outlier)

No	Kode	Tahun	IDP	MEET	LEV	BDOUT	FSCORE	PBV
1	ADES	2020	1.00	1.50	0.27	0.33	0.18	1.23
	ADES	2021	1.00	1.50	0.26	0.33	0.38	2.00
	ADES	2022	1.00	1.50	0.19	0.33	0.54	3.17
2	AISA	2020	1.00	0.75	0.59	0.33	0.90	4.38
	AISA	2021	1.00	1.00	0.54	0.33	-0.15	2.18
	AISA	2022	1.00	1.00	0.57	0.40	-0.08	1.71
3	BTEK	2020	1.00	1.00	0.61	0.50	24.22	1.39
	BTEK	2021	1.00	1.00	0.63	0.50	-6.59	1.48
	BTEK	2022	1.00	1.00	0.71	0.50	0.88	1.92
4	CAMP	2020	1.00	1.00	0.12	0.33	11.89	1.87
	CAMP	2021	1.00	1.00	0.11	0.33	0.27	1.67
	CAMP	2022	1.00	1.00	0.12	0.50	-0.05	1.89
5	CEKA	2020	1.00	1.00	0.20	0.33	0.10	0.84
	CEKA	2021	1.00	1.00	0.18	0.33	0.28	0.81
	CEKA	2022	1.00	1.00	0.10	0.33	0.14	0.76
6	CINT	2020	1.00	1.25	0.23	0.33	0.05	0.62
	CINT	2021	1.00	2.00	0.30	0.33	-0.33	0.72
	CINT	2022	1.00	1.25	0.31	0.25	0.86	0.69
7	CLEO	2020	1.00	1.00	3.15	0.33	-1.68	-6.71
	CLEO	2021	1.00	1.00	0.26	0.33	2.28	5.63
	CLEO	2022	1.00	1.00	0.30	0.33	0.05	5.62
8	COCO	2020	1.00	2.00	0.58	0.50	-0.13	3.50
	COCO	2021	1.00	2.00	0.41	0.50	0.50	1.17

	COCO	2022	1.00	2.00	0.58	0.33	0.35	1.17
9	DLTA	2020	1.00	1.25	0.17	0.40	-0.23	3.45
	DLTA	2021	1.00	1.00	0.23	0.40	0.40	2.96
	DLTA	2022	1.00	1.00	0.23	0.40	-0.02	3.06
10	DMND	2020	1.00	1.00	0.18	0.60	0.48	1.87
	DMND	2021	1.00	1.50	0.20	0.60	0.12	1.65
	DMND	2022	1.00	1.50	0.21	0.60	0.30	1.43
11	DVLA	2020	1.00	1.00	0.33	0.43	-0.21	2.04
	DVLA	2021	1.00	1.00	0.31	0.33	0.53	2.05
	DVLA	2022	1.00	1.00	0.30	0.40	-0.07	1.89
12	ENZO	2020	1.00	1.00	0.46	0.50	0.01	0.73
	ENZO	2021	1.00	1.00	0.46	0.50	0.11	0.69
	ENZO	2022	1.00	1.00	0.49	0.50	0.42	0.89
13	FOOD	2020	1.00	1.00	0.50	0.33	0.16	1.19
	FOOD	2021	1.00	1.25	0.59	0.33	-0.17	1.98
	FOOD	2022	1.00	1.25	0.59	0.33	0.06	1.73
14	GGRM	2020	1.00	1.75	0.25	0.50	-0.12	1.35
	GGRM	2021	1.00	2.00	0.34	0.50	-0.06	0.99
	GGRM	2022	1.00	1.75	0.35	0.50	0.20	0.60
15	GOOD	2020	1.00	1.00	0.78	0.40	-0.78	31.76
	GOOD	2021	1.00	2.50	0.55	0.40	0.65	6.39
	GOOD	2022	1.00	2.25	0.54	0.33	0.09	5.78
16	HMSP	2020	1.00	1.25	0.39	0.50	-0.51	5.79
	HMSP	2021	1.00	1.25	0.45	0.50	0.29	3.85
	HMSP	2022	1.00	1.25	0.49	0.50	-0.10	3.47
17	HOKI	2020	1.00	1.25	0.27	0.33	-0.32	3.67
	HOKI	2021	1.00	1.25	0.32	0.33	-0.65	2.62
	HOKI	2022	1.00	1.25	0.18	0.33	0.50	1.49
18	ICBP	2020	1.00	1.50	0.51	0.57	0.17	2.22
	ICBP	2021	1.00	1.50	0.54	0.57	-0.01	1.85
	ICBP	2022	1.00	1.50	0.50	0.50	0.16	2.03

19	IKAN	2020	1.00	1.25	0.48	0.50	-0.06	1.77
	IKAN	2021	1.00	1.50	0.45	0.50	0.01	1.12
	IKAN	2022	1.00	1.00	0.42	0.33	1.46	0.68
20	INAF	2020	1.00	3.00	0.75	0.67	-0.49	8.28
	INAF	2021	1.00	2.75	0.75	0.67	0.80	13.60
	INAF	2022	1.00	3.00	0.94	0.50	-1.05	41.28
21	INDF	2020	1.00	1.50	0.41	0.38	0.15	0.61
	INDF	2021	1.00	1.50	0.52	0.44	-0.05	0.64
	INDF	2022	1.00	1.50	0.48	0.38	0.15	0.64
22	ITIC	2020	1.00	1.25	0.45	0.50	-0.16	2.19
	ITIC	2021	1.00	1.00	0.38	0.50	-0.49	0.79
	ITIC	2022	1.00	1.00	0.34	0.50	1.63	0.68
23	KAEF	2020	0.50	8.25	0.60	0.25	0.35	3.32
	KAEF	2021	0.50	7.00	0.59	0.50	0.13	1.87
	KAEF	2022	0.50	3.75	0.54	0.33	-0.40	0.65
24	KEJU	2020	1.00	1.50	0.35	0.33	0.13	4.61
	KEJU	2021	1.00	2.00	0.24	0.33	0.30	3.03
	KEJU	2022	1.00	0.75	0.18	0.33	0.22	3.05
25	KINO	2020	1.00	1.00	0.51	0.25	-0.41	1.51
	KINO	2021	1.00	1.00	0.50	0.25	0.14	1.09
	KINO	2022	1.00	3.00	0.67	0.50	-0.07	1.43
26	KLBF	2020	0.67	1.00	0.19	0.43	0.09	3.80
	KLBF	2021	0.67	1.50	0.17	0.43	0.32	3.56
	KLBF	2022	0.67	2.00	0.19	0.43	-0.04	4.43
27	LMPI	2020	1.00	3.00	0.65	0.50	0.34	0.35
	LMPI	2021	1.00	3.00	0.68	0.50	0.21	0.86
	LMPI	2022	1.00	3.00	0.70	0.50	-0.30	0.57
28	MBTO	2020	0.50	5.00	0.40	0.33	0.95	0.17
	MBTO	2021	0.50	5.00	0.38	0.33	-0.13	0.35
	MBTO	2022	0.50	1.00	0.44	0.33	0.29	0.34
29	MERK	2020	1.00	1.00	0.34	0.50	0.22	2.40

	MERK	2021	1.00	1.00	0.33	0.50	0.40	2.42
	MERK	2022	1.00	1.00	0.27	0.50	0.27	2.81
30	MLBI	2020	1.00	1.50	0.51	0.50	0.27	14.26
	MLBI	2021	1.00	1.25	0.62	0.50	-4.85	14.95
	MLBI	2022	1.00	1.25	0.68	0.50	4.59	17.57
31	MRAT	2020	1.00	1.00	0.39	0.50	-0.07	0.21
	MRAT	2021	1.00	1.00	0.41	0.33	0.10	0.34
	MRAT	2022	1.00	1.00	0.41	0.33	0.22	0.80
32	MYOR	2020	1.00	1.25	0.38	0.40	0.15	5.42
	MYOR	2021	1.00	1.50	0.43	0.40	-0.07	4.02
	MYOR	2022	1.00	1.50	0.42	0.40	0.19	4.36
33	PCAR	2020	1.00	0.75	0.38	0.33	0.14	10.16
	PCAR	2021	1.00	1.00	0.40	0.33	-7.63	5.06
	PCAR	2022	1.00	1.00	0.40	0.33	0.35	1.66
34	PEHA	2020	1.00	3.25	0.61	0.50	0.15	1.73
	PEHA	2021	1.00	3.50	0.00	0.50	0.72	0.51
	PEHA	2022	0.50	3.25	0.57	0.50	-0.53	0.75
35	PMMP	2020	1.00	1.00	0.74	0.33	0.25	0.59
	PMMP	2021	1.00	1.00	0.73	0.33	-0.34	0.98
	PMMP	2022	1.00	3.00	0.73	0.33	0.60	0.01
36	PSDN	2020	1.00	1.00	0.84	0.33	-0.56	1.56
	PSDN	2021	1.00	1.00	0.93	0.33	0.42	4.52
	PSDN	2022	1.00	1.00	0.94	0.33	-0.44	3.06
37	PSGO	2020	1.00	1.00	0.64	0.33	-0.41	1.85
	PSGO	2021	1.00	1.00	0.62	0.33	-0.19	2.86
	PSGO	2022	1.00	1.00	0.59	0.50	1.10	1.63
38	ROTI	2020	1.00	2.00	0.28	0.33	0.36	2.61
	ROTI	2021	1.00	1.75	0.32	0.33	0.03	2.95
	ROTI	2022	1.00	2.00	0.35	0.33	-0.04	3.05
39	SIDO	2020	1.00	1.75	0.16	0.50	0.16	7.50
	SIDO	2021	0.67	2.50	0.15	0.50	0.38	7.48

	SIDO	2022	0.67	2.00	0.14	0.50	-0.08	6.46
40	SKBM	2020	1.00	1.00	0.46	0.33	0.09	0.58
	SKBM	2021	1.00	1.00	0.50	0.33	-0.01	0.63
	SKBM	2022	1.00	1.00	0.47	0.33	0.08	0.61
41	SKLT	2020	1.00	1.00	0.47	0.33	0.19	2.66
	SKLT	2021	1.00	1.00	0.39	0.33	0.27	3.09
	SKLT	2022	1.00	1.00	0.43	0.33	0.10	2.28
42	SOFA	2020	1.00	1.00	0.32	0.50	4.37	3.82
	SOFA	2021	1.00	1.00	0.32	0.50	10.17	1.74
	SOFA	2022	1.00	1.00	0.28	0.50	0.40	1.03
43	SOHO	2020	1.00	0.75	0.47	0.50	0.39	2.65
	SOHO	2021	1.00	1.00	0.45	0.33	0.40	3.66
	SOHO	2022	1.00	1.00	0.46	0.33	-0.19	2.84
44	STTP	2020	1.00	1.00	0.22	0.00	0.44	4.66
	STTP	2021	1.00	1.00	0.16	0.00	0.25	3.00
	STTP	2022	1.00	1.00	0.14	0.50	0.31	2.55
45	TCID	2020	1.00	3.25	0.19	0.40	-0.40	0.70
	TCID	2021	1.00	3.25	0.21	0.50	-0.15	0.59
	TCID	2022	0.50	3.75	0.22	0.50	0.17	0.68
46	TSPC	2020	1.00	1.00	0.22	0.00	0.03	14.44
	TSPC	2021	1.00	1.00	0.16	0.00	1.07	0.98
	TSPC	2022	1.00	1.00	0.33	0.60	-0.03	0.84
47	ULTJ	2020	1.00	1.00	0.22	0.00	-0.36	3.87
	ULTJ	2021	1.00	1.00	0.16	0.00	0.18	3.53
	ULTJ	2022	1.00	1.00	0.21	0.33	0.34	2.93
48	UNVR	2020	1.00	1.25	0.76	0.00	-0.06	56.79
	UNVR	2021	1.00	1.25	0.77	0.00	-0.03	36.28
	UNVR	2022	1.00	1.25	0.78	0.83	0.08	44.86
49	WIIM	2020	1.00	1.50	0.27	0.33	0.15	0.96
	WIIM	2021	1.00	2.00	0.30	0.33	0.35	0.68
	WIIM	2022	1.00	1.25	0.31	0.50	0.19	0.88

Tabulasi Data Setelah Outlier

Kode	Tahun	IDP	MEET	LEV	BDOUT	FSCORE	PBV
ADES	2020	1.03	1.50	0.27	0.33	0.30	1.23
ADES	2021	1.01	1.50	0.26	0.33	0.41	2.00
ADES	2022	1.00	1.50	0.19	0.33	0.51	3.17
AISA	2020	0.94	0.75	0.59	0.33	0.60	4.38
AISA	2021	1.05	1.00	0.54	0.33	0.07	2.18
BTEK	2021	1.04	1.00	0.57	0.40	0.14	1.48
CAMP	2020	0.95	1.00	0.71	0.50	0.63	1.87
CAMP	2021	1.04	1.00	0.11	0.33	0.44	1.67
CAMP	2022	1.09	1.00	0.12	0.50	0.38	1.89
CEKA	2020	1.05	1.00	0.20	0.33	0.33	0.84
CEKA	2021	1.03	1.00	0.18	0.33	0.42	0.81
CEKA	2022	1.05	1.00	0.10	0.33	0.38	0.76
CINT	2020	1.04	1.25	0.23	0.33	0.27	0.62
CINT	2021	1.07	2.00	0.30	0.33	0.00	0.72
CLEO	2021	0.95	1.25	0.31	0.25	0.60	5.63
CLEO	2022	1.04	1.00	0.30	0.33	0.26	5.62
COCO	2020	1.05	2.00	0.58	0.50	0.11	3.50
COCO	2021	1.00	2.00	0.41	0.50	0.48	1.17
COCO	2022	0.98	2.00	0.58	0.33	0.24	1.17
DLTA	2020	1.09	1.25	0.17	0.40	0.20	3.45
DLTA	2021	1.02	1.00	0.23	0.40	0.51	2.96
DLTA	2022	1.06	1.00	0.23	0.40	0.30	3.06
DMND	2020	1.04	1.00	0.18	0.60	0.69	1.87
DMND	2021	1.07	1.50	0.20	0.60	0.47	1.65
DMND	2022	1.05	1.50	0.21	0.60	0.55	1.43
DVLA	2020	1.08	1.00	0.33	0.43	0.18	2.04
DVLA	2021	0.99	1.00	0.31	0.33	0.50	2.05

DVLA	2022	1.06	1.00	0.30	0.40	0.25	1.89
ENZO	2020	1.06	1.00	0.46	0.50	0.29	0.73
ENZO	2021	1.05	1.00	0.46	0.50	0.34	0.69
ENZO	2022	1.01	1.00	0.49	0.50	0.48	0.89
FOOD	2020	1.02	1.00	0.50	0.33	0.24	1.19
FOOD	2021	1.04	1.25	0.59	0.33	0.03	1.98
FOOD	2022	1.02	1.25	0.59	0.33	0.14	1.73
GGRM	2020	1.07	1.75	0.25	0.50	0.25	1.35
GGRM	2021	1.06	2.00	0.34	0.50	0.23	0.99
GGRM	2022	1.03	1.75	0.35	0.50	0.37	0.60
GOOD	2020	1.10	1.00	0.78	0.40	-0.29	31.76
GOOD	2021	0.95	2.50	0.55	0.40	0.41	6.39
GOOD	2022	1.00	2.25	0.54	0.33	0.11	5.78
HMSP	2020	1.11	1.25	0.39	0.50	0.04	5.79
HMSP	2021	1.03	1.25	0.45	0.50	0.42	3.85
HOKI	2020	1.06	1.25	0.49	0.50	0.21	3.67
HOKI	2021	1.11	1.25	0.32	0.33	-0.11	2.62
HOKI	2022	1.00	1.25	0.18	0.33	0.52	1.49
ICBP	2020	1.04	1.50	0.51	0.57	0.36	2.22
ICBP	2021	1.05	1.50	0.54	0.57	0.26	1.85
ICBP	2022	1.03	1.50	0.50	0.50	0.31	2.03
IKAN	2020	1.06	1.25	0.48	0.50	0.23	1.77
IKAN	2022	1.05	1.50	0.45	0.50	0.26	0.68
INAF	2022	1.08	3.00	0.75	0.67	-0.11	41.28
INDF	2020	1.02	1.50	0.41	0.38	0.27	0.61
INDF	2021	1.04	1.50	0.52	0.44	0.17	0.64
INDF	2022	1.02	1.50	0.48	0.38	0.24	0.64
ITIC	2020	1.07	1.25	0.45	0.50	0.19	2.19
KAEF	2022	1.11	1.00	0.38	0.50	0.07	0.65
KEJU	2020	1.02	1.50	0.35	0.33	0.25	4.61

KEJU	2021	1.01	2.00	0.24	0.33	0.34	3.03
KEJU	2022	1.04	0.75	0.18	0.33	0.41	3.05
KINO	2020	1.06	1.00	0.51	0.25	-0.10	1.51
KINO	2021	1.01	1.00	0.50	0.25	0.18	1.09
KINO	2022	1.02	3.00	0.67	0.50	0.03	1.43
KLBF	2020	0.72	1.00	0.19	0.43	0.38	3.80
KLBF	2021	0.70	1.50	0.17	0.43	0.47	3.56
KLBF	2022	0.72	2.00	0.19	0.43	0.25	4.43
MBTO	2021	0.98	3.00	0.65	0.50	0.24	0.35
MBTO	2022	0.51	1.00	0.44	0.33	0.33	0.34
MERK	2020	1.04	1.00	0.34	0.50	0.44	2.40
MERK	2021	1.03	1.00	0.33	0.50	0.53	2.42
MERK	2022	1.04	1.00	0.27	0.50	0.49	2.81
MLBI	2022	1.02	1.50	0.51	0.50	0.37	17.57
MRAT	2020	1.07	1.00	0.39	0.50	0.28	0.21
MRAT	2021	1.03	1.00	0.41	0.33	0.25	0.34
MRAT	2022	1.02	1.00	0.41	0.33	0.31	0.80
MYOR	2020	1.03	1.25	0.38	0.40	0.31	5.42
MYOR	2021	1.05	1.50	0.43	0.40	0.16	4.02
MYOR	2022	1.02	1.50	0.42	0.40	0.29	4.36
PCAR	2021	1.03	0.75	0.38	0.33	0.30	5.06
PCAR	2022	1.00	1.00	0.40	0.33	0.37	1.66
PEHA	2022	1.00	3.25	0.61	0.50	0.15	0.75
PMMP	2020	0.99	1.00	0.74	0.33	0.20	0.59
PMMP	2022	1.05	1.00	0.73	0.33	-0.09	0.01
PSDN	2020	1.06	1.00	0.84	0.33	-0.24	1.56
PSDN	2021	0.96	1.00	0.93	0.33	0.21	4.52
PSDN	2022	1.04	1.00	0.94	0.33	-0.22	3.06
PSGO	2020	1.06	1.00	0.64	0.33	-0.09	1.85
PSGO	2021	1.04	1.00	0.62	0.33	0.03	2.86

PSGO	2022	0.94	1.00	0.59	0.50	0.78	1.63
ROTI	2020	1.00	2.00	0.28	0.33	0.36	2.61
ROTI	2021	1.03	1.75	0.32	0.33	0.19	2.95
ROTI	2022	1.03	2.00	0.35	0.33	0.13	3.05
SIDO	2020	1.05	1.75	0.16	0.50	0.42	7.50
SIDO	2021	0.69	2.50	0.15	0.50	0.48	7.48
SIDO	2022	0.74	2.00	0.14	0.50	0.29	6.46
SKBM	2020	1.03	1.00	0.46	0.33	0.23	0.58
SKBM	2021	1.03	1.00	0.50	0.33	0.16	0.63
SKBM	2022	1.03	1.00	0.47	0.33	0.21	0.61
SKLT	2020	1.02	1.00	0.47	0.33	0.27	2.66
SKLT	2021	1.01	1.00	0.39	0.33	0.34	3.09
SOFA	2021	1.03	1.00	0.43	0.33	0.24	1.74
SOFA	2022	1.03	1.00	0.28	0.50	0.55	1.03
SOHO	2020	1.02	0.75	0.47	0.50	0.49	2.65
SOHO	2021	1.00	1.00	0.45	0.33	0.38	3.66
SOHO	2022	1.05	1.00	0.46	0.33	0.08	2.84
STTP	2020	0.97	1.00	0.22	0.00	0.27	4.66
STTP	2021	0.99	1.00	0.16	0.00	0.20	3.00
STTP	2022	1.05	1.00	0.14	0.50	0.55	2.55
TCID	2020	1.07	3.25	0.19	0.40	-0.04	0.70
TCID	2022	1.06	3.25	0.21	0.50	0.15	0.68
TSPC	2020	1.01	1.00	0.22	0.00	0.07	14.44
TSPC	2021	0.91	1.00	0.16	0.00	0.62	0.98
ULTJ	2021	1.08	1.00	0.33	0.60	0.38	3.53
UNVR	2020	1.02	1.00	0.21	0.33	0.44	56.79
UNVR	2022	0.97	1.25	0.77	0.00	-0.18	44.86
WIIM	2020	1.03	1.50	0.27	0.33	0.29	0.96
WIIM	2021	1.00	2.00	0.30	0.33	0.34	0.68
WIIM	2022	1.05	1.25	0.31	0.50	0.42	0.88

LAMPIRAN 3

OUTPUT SPSS

A. Analisis Statistik Deskriptif

Hasil Uji Statistik Deskriptif (Sebelum Outlier)

Descriptive Statistics					
	N	Minimum	Maximum	Mean	Std. Deviation
Independensi Komite Audit	147	0.50	1.00	0.9615	0.12652
Frekuensi Rapat Komite Audit	147	0.75	8.25	1.5799	1.07628
External Pressure	147	0.00	3.15	0.4336	0.29931
Ineffective Monitoring	147	0.00	0.83	0.3958	0.13536
Fraudulent Financial Reporting	147	-7.63	24.22	0.3742	2.62684
Nilai Perusahaan	147	-6.71	56.79	4.0121	7.95231
Valid N (listwise)	147				

Hasil Uji Statistik Deskriptif (Setelah Outlier)

Descriptive Statistics					
	N	Minimum	Maximum	Mean	Std. Deviation
Independensi Komite Audit	117	0.51	1.11	1.0123	0.08733
Frekuensi Rapat Komite Audit	117	0.75	3.25	1.3654	0.56146
External Pressure	117	0.10	0.94	0.3982	0.18457
Ineffective Monitoring	117	0.00	0.67	0.3940	0.12203
Fraudulent Financial Reporting	117	-0.29	0.78	0.2746	0.19991
Nilai Perusahaan	117	0.21	36.28	3.1136	4.75234
Valid N (listwise)	117				

Uji Asumsi Klasik

Hasil Uji Normalitas (Sebelum Outlier)

One-Sample Kolmogorov-Smirnov Test		
		Unstandardized Residual
N		147
Normal Parameters ^{a,b}	Mean	0.0000000
	Std. Deviation	2.60867881
Most Extreme Differences	Absolute	0.324
	Positive	0.324
	Negative	-0.315
Test Statistic		0.324
Asymp. Sig. (2-tailed)		0.000 ^c
a. Test distribution is Normal.		
b. Calculated from data.		
c. Lilliefors Significance Correction.		

Hasil Uji Normalitas (Sebelum Outlier)

One-Sample Kolmogorov-Smirnov Test		
		Unstandardized Residual
N		117
Normal Parameters ^{a,b}	Mean	0.0000000
	Std. Deviation	0.14560040
Most Extreme Differences	Absolute	0.067
	Positive	0.055
	Negative	-0.067
Test Statistic		0.067
Asymp. Sig. (2-tailed)		0.200 ^{c,d}
a. Test distribution is Normal.		
b. Calculated from data.		
c. Lilliefors Significance Correction.		

d. This is a lower bound of the true significance.

Hasil Uji Multikolinearitas

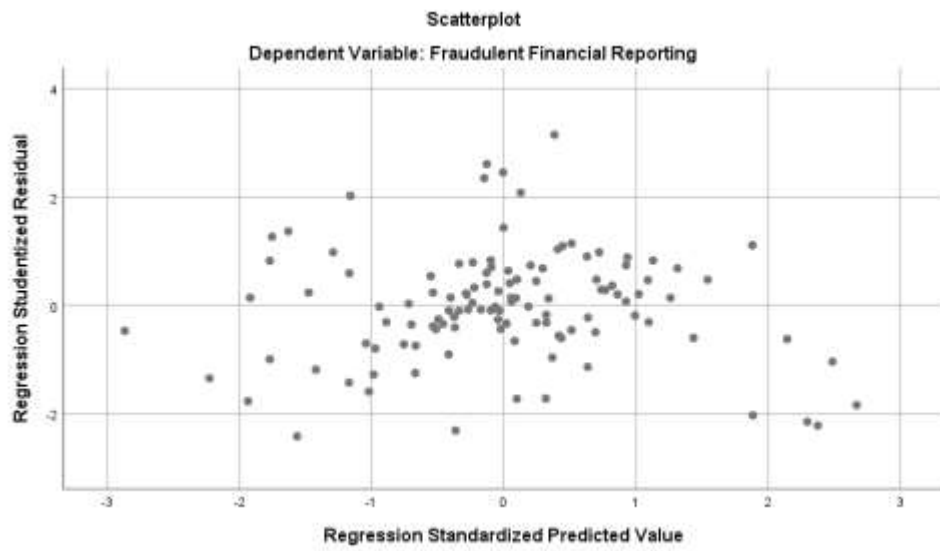
Coefficients^a			
Model		Collinearity Statistics	
		Tolerance	VIF
1	Independensi Komite Audit	0.950	1.053
	Frekuensi Rapat Komite Audit	0.903	1.107
	External Pressure	0.984	1.016
	Ineffective Monitoring	0.897	1.115

a. Dependent Variable: Fraudulent Financial Reporting

Hasil Uji Autokorelasi

Runs Test	
	Unstandardized Residual
Test Value ^a	0.00455
Cases < Test Value	58
Cases >= Test Value	59
Total Cases	117
Number of Runs	65
Z	1.022
Asymp. Sig. (2-tailed)	0.307
a. Median	

Hasil Uji Heteroskedastisitas



Uji Kelayakan Model

Hasil Uji F

ANOVA ^a						
Model		Sum of Squares	df	Mean Square	F	Sig.
1	Regression	2.177	4	0.544	24.785	0.000 ^b
	Residual	2.459	112	0.022		
	Total	4.636	116			
a. Dependent Variable: Fraudulent Financial Reporting						
b. Predictors: (Constant), Ineffective Monitoring, External Pressure, Independensi Komite Audit, Frekuensi Rapat Komite Audit						

ANOVA ^a						
Model		Sum of Squares	df	Mean Square	F	Sig.
1	Regression	249.977	1	249.977	12.130	0.001 ^b
	Residual	2369.857	115	20.607		
	Total	2619.833	116			
a. Dependent Variable: Nilai Perusahaan						
b. Predictors: (Constant), Fraudulent Financial Reporting						

Hasil Uji T

Coefficients ^a						
Model		Unstandardized Coefficients		Standardized Coefficients	t	Sig.
		B	Std. Error	Beta		
1	(Constant)	1.085	0.168		6.458	0.000
	Independensi Komite Audit	-0.681	0.162	-0.298	-4.217	0.000
	Frekuensi Rapat Komite Audit	-0.109	0.026	-0.305	-4.217	0.000
	External Pressure	-0.526	0.075	-0.485	-6.997	0.000
	Ineffective Monitoring	0.602	0.119	0.368	5.059	0.000

a. Dependent Variable: Fraudulent Financial Reporting

Coefficients ^a						
Model		Unstandardized Coefficients		Standardized Coefficients	t	Sig.
		B	Std. Error	Beta		
1	(Constant)	5.130	0.715		7.174	0.000
	Fraudulent Financial Reporting	-7.343	2.108	-0.309	-3.483	0.001

a. Dependent Variable: Nilai Perusahaan

LAMPIRAN 4 (Formulir Bimbingan Skripsi)

FORM TA-02

FORM BIMBINGAN TUGAS AKHIR

Nama Mahasiswa : MUHAMMAD FATQ NUGRAHA
NIM : 5552200088
Program Studi : AKUNTANSI - S1 Reguler
Semester : Ganjil Tahun Akademik 2023/2024
Pembimbing 1 : Dr.E. Munawar Muchlis, S.E., Ak., M.Si., CA., ACPA., ASEAN CPA

Judul Tugas Akhir:
Pengaruh Independensi Komite Audit, Frekuensi Rapat Komite Audit, External Pressure, dan ineffective Monitoring Terhadap Fraudulent Financial Reporting.

No	Tanggal	Topik Pembahasan	Paraf Pembimbing
1	10/10/2023	Diskusi dan konsultasi judul Penelitian	
2	23/10/2023	Acc Judul Penelitian	
3	09/11/2023	Revisi bab 1-3	
4	17/11/2023	Acc Sidang Sempro	
5	21/02/2024	Revisi Sempro	
6	09/03/2024	BAB 4	
7	07/05/2024	BAB 4-5	
8	15/05/2024	ACC Sidang	

Sering, 17 November 2023
Mahasiswa,

MUHAMMAD FATQ NUGRAHA
NIM. 5552200088

Mengetahui,
Pembimbing Akademik,


Dr. Hji Lia Uzliawati, S.E., M.Si.
NIP. 197614072002122001

LAMPIRAN 5 (BIODATA)

FORM TA-03

Biodata Mahasiswa

NAMA : MUHAMMAD FA'IQ NUGRAHA
NIM : 5552200088
Tempat/Tanggal Lahir : BOGOR / 13 Mei 2002
Jenis Kelamin : Laki-laki
Agama : ISLAM
Alamat Email : 5552200088@untirta.ac.id
No. Handphone : 0895372202480
Alamat : Jl. Brigjen Saptaji Perumahan Anglaonema Cyber Residence Blok C2 No.12C Kota Bogor Prov. Jawa Barat 16112
Fakultas : FEB
Program Studi : Akuntansi
Jumlah SKS : 135 SKS
IPK : 3.85
Angkatan : 2020



Riwayat Pendidikan
Sekolah Dasar : SDN SEMPLAK 2 BOGOR
SLTP : SMPN 11 BOGOR
SLTA : SMAN 10 BOGOR

Pendidikan Khusus/Pelatihan
1. Brevet Pajak A & B Terpadu (Tax Center Untirta)


Data Keluarga
Nama Ayah : Jajang Priatna (alm)
No. Handphone Ayah : 0000000000000000
Nama Ibu : Cucu Sumiati
No. Handphone Ibu : 089603879936
Jumlah Kakak : 2
Jumlah Adik : 0
Alamat Orang Tua : Jl. Brigjen Saptaji Perumahan Anglaonema Cyber Residence Blok C2 No.12C Kota Bogor Prov. Jawa Barat 16112
Kantor Orang Tua : Puskesmas
Alamat Kantor Orang Tua : Bantar jaya

Prestasi Terbaik Pribadi
Tidak ada Data

Riwayat Organisasi
1. Anggota Departemen Jaringan dan Relasi HMJ Akuntansi 2021
2. Wakil Ketua Umum HMJ Akuntansi 2022
3. Anggota Biro Internal BEM FEB 2023

Riwayat Kepanitiaan
Tidak ada Data

Kompetensi yang dikuasai
1. Accurate
2. SPSS

Serang, 20 Mei 2024
Mahasiswa,

MUHAMMAD FA'IQ NUGRAHA
NIM. 5552200088

LAMPIRAN 6 (Surat Penelitian)



**KEMENTERIAN PENDIDIKAN,
KEBUDAYAAN, RISET, DAN TEKNOLOGI**
FAKULTAS EKONOMI DAN BISNIS
UNIVERSITAS SULTAN AGENG TIRTAYASA
Jl. Raya Palka Km. 3 Sindangsari, Kec. Pabuaran, Kab. Serang, Banten.
Telepon. 0254-280330, Fax. (0254)281254, Website: feb.untirta.ac.id



SURAT KETERANGAN

No: 002/UN.43/SKPD/GI-BEI/V/2024

Yang bertanda tangan di bawah ini:

Nama : Dr. Hj. Iis Ismawati, SE., M.Si
NIP : 197315092003122002
Pangkat/Gol. Ruang : Penata / III d
Jabatan : Direktur Galeri Investasi Bursa Efek Indonesia
Fakultas Ekonomi dan Bisnis Universitas Sultan Ageng Tirtayasa

Menyatakan dengan sesungguhnya bahwa mahasiswa yang tersebut di bawah ini:

Nama : Muhammad Fa'iq Nugraha
NPM : 5552200088
Nama PT : Universitas Sultan Ageng Tirtayasa
Fakultas : Ekonomi dan Bisnis
Program Studi/Jurusan : S1 Akuntansi
Judul Penelitian : Pengaruh Independensi Komite Audit, Frekuensi Rapat Komite Audit, External Pressure, dan Ineffective Monitoring terhadap Fraudulent Financial Reporting dengan Nilai Perusahaan Sebagai Variabel Konsekuen


Telah melakukan penelitian dan data *Annual Report* Sektor *Manufaktur* yang terdaftar di Bursa Efek Indonesia tahun 2020 - 2022.

Demikian surat keterangan ini kami buat dengan sesungguhnya dan semoga dapat digunakan sebagai mestinya.

Serang, 21 Mei 2024

Direktur Galeri Investasi
BEI FEB UNTIRTA

Signature: Iis Ismawati, SE., M.Si
(MUH1155)
Ditandatangani pada: 21 May 2024 21:18:40


Dr. Hj. Iis Ismawati, S.E., M.Si
NIP : 1973091520031220002

