

Lampiran 1 : Penimbangan Ayam Sebelum Disembelih



Lampiran 2 : Pengukuran Berat Badan Setelah Disembelih dan dilakukan perebusan :



Lampiran 3. Tabel dan Grafik Pengambilan Data

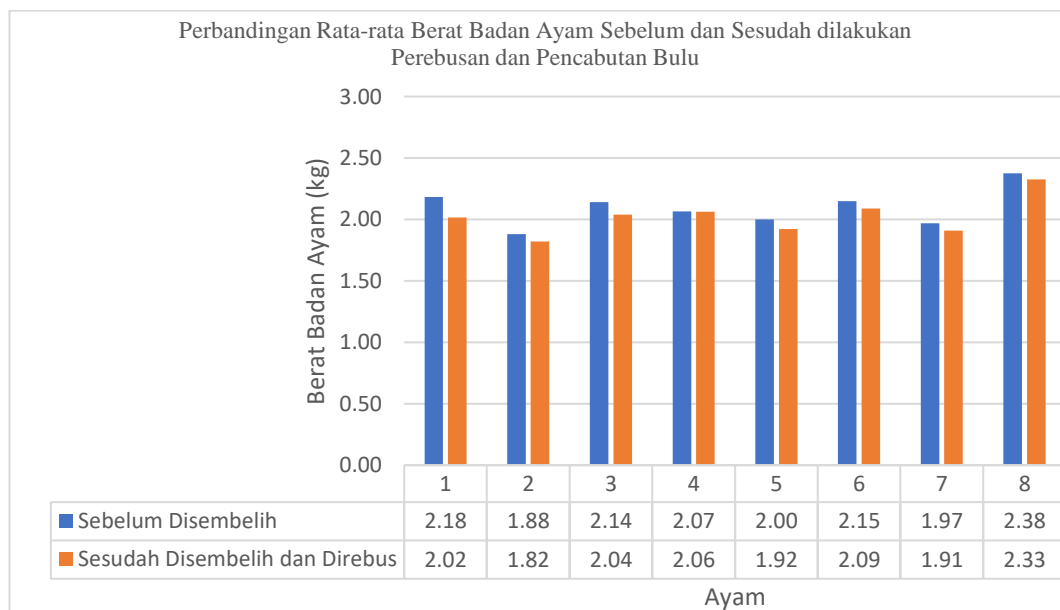
Tabel Berat Badan Ayam Sebelum disembelih :

Berat Badan Sampel Sebelum disembelih (kg)									
No	Ayam 1	Ayam 2	Ayam 3	Ayam 4	Ayam 5	Ayam 6	Ayam 7	Ayam 8	Ayam 9
1	1.40	2.19	1.88	2.08	2.04	2.00	2.19	2.00	2.38
2	1.43	2.19	1.88	2.14	2.08	2.00	2.19	1.95	2.37
3	1.43	2.17	1.88	2.14	2.08	2.00	2.07	1.99	2.38
Rata-rata	1.43	2.18	1.88	2.14	2.07	2.00	2.15	1.97	2.38

Tabel Berat Badan Ayam Sesudah Perebusan dan Pencabutan Bulu (*Post-Mortem*) :

Berat Badan Sampel Sesudah Dilakukan Perebusan dan Pencabutan (kg)									
No	Ayam 1	Ayam 2	Ayam 3	Ayam 4	Ayam 5	Ayam 6	Ayam 7	Ayam 8	Ayam 9
1	1.37	2.06	1.82	2.02	2.05	1.82	2.09	1.93	2.38
2	1.36	1.99	1.82	2.05	2.05	1.99	2.09	1.92	2.32
3	1.36	2.00	1.82	2.05	2.09	1.96	2.09	1.88	2.28
Rata-rata	1.36	2.02	1.82	2.04	2.06	1.92	2.09	1.91	2.33

Grafik Pengukuran Berat badan sebelum dan sesudah disembelih



Tabel Waktu Perebusan 20 detik dan Hasil Pencabutan Bulu Ayam :

No	20 Detik		
	Panjang Bulu (mm)	Panjang Bulu (mm)	Panjang Bulu (mm)
1	39	74	61
2	35	44	39
3	33	35	37
4	36	65	42
5	34	53	43
6	30	60	42
7	38	33	40
8	35	57	37
9	34	52	45
10	33	40	43
11	30	59	47
12	33		47
13			57
14			
15			
16			
Rata-Rata	34	52	45


Tabel Waktu Perebusan 40 detik dan Hasil Pencabutan Bulu Ayam

No	40 Detik		
	Panjang Bulu (mm)	Panjang Bulu (mm)	Panjang Bulu (mm)
1	51	52	65
2	20	29	55
3	23	29	36
4	26	29	55
5	25	30	54
6	34	29	52
7	36	35	56
8	41	35	55
9	47	35	49
10	45	40	67
11	50	40	60
12	49	40	50
13	50	37	61
14		35	
15		41	
16		45	
Rata-Rata	38	36	55


Waktu Perebusan 60 detik dan Hasil Pencabutan Bulu Ayam


No	60 Detik		
	Panjang Bulu (mm)	Panjang Bulu (mm)	Panjang Bulu (mm)
1	49	62	105
2	40	55	33
3	55	63	33
4	43	53	32
5	37	56	47
6	44	35	44
7	47	33	43
8	44	52	46
9	35	40	51
10	30	37	53
11	50	39	50
12	37	40	55
13	43	37	60
14		48	
15		45	
16		52	
Rata-Rata	43	47	50

Lampiran 4. Pengukuran panjang bulu ayam





Scalding 209
Sample 2







Scallop
2015
Sample 8








Scalding 60s
Saw Etc 1

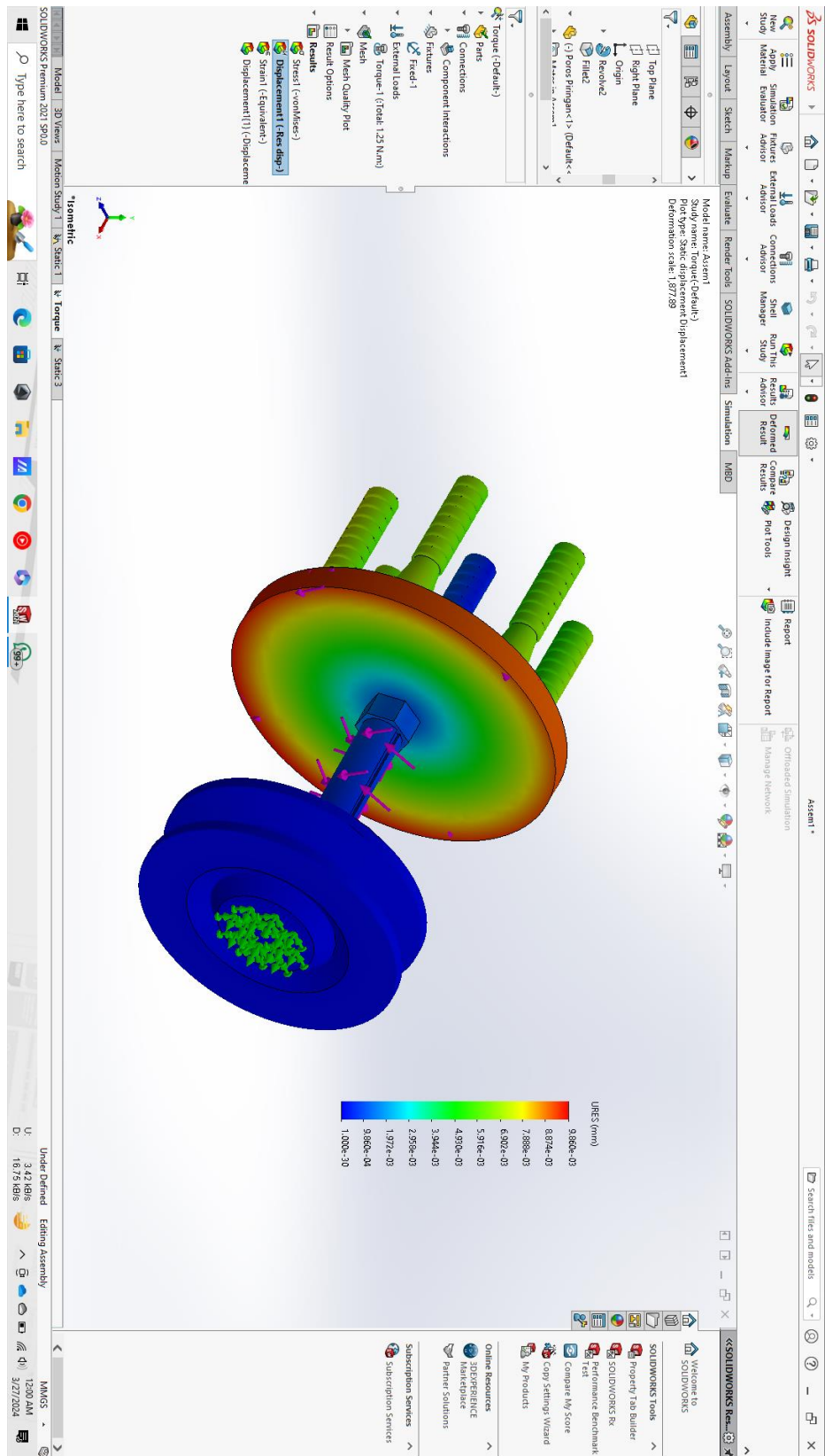


Saxifraga 40s
Saxifraga 3

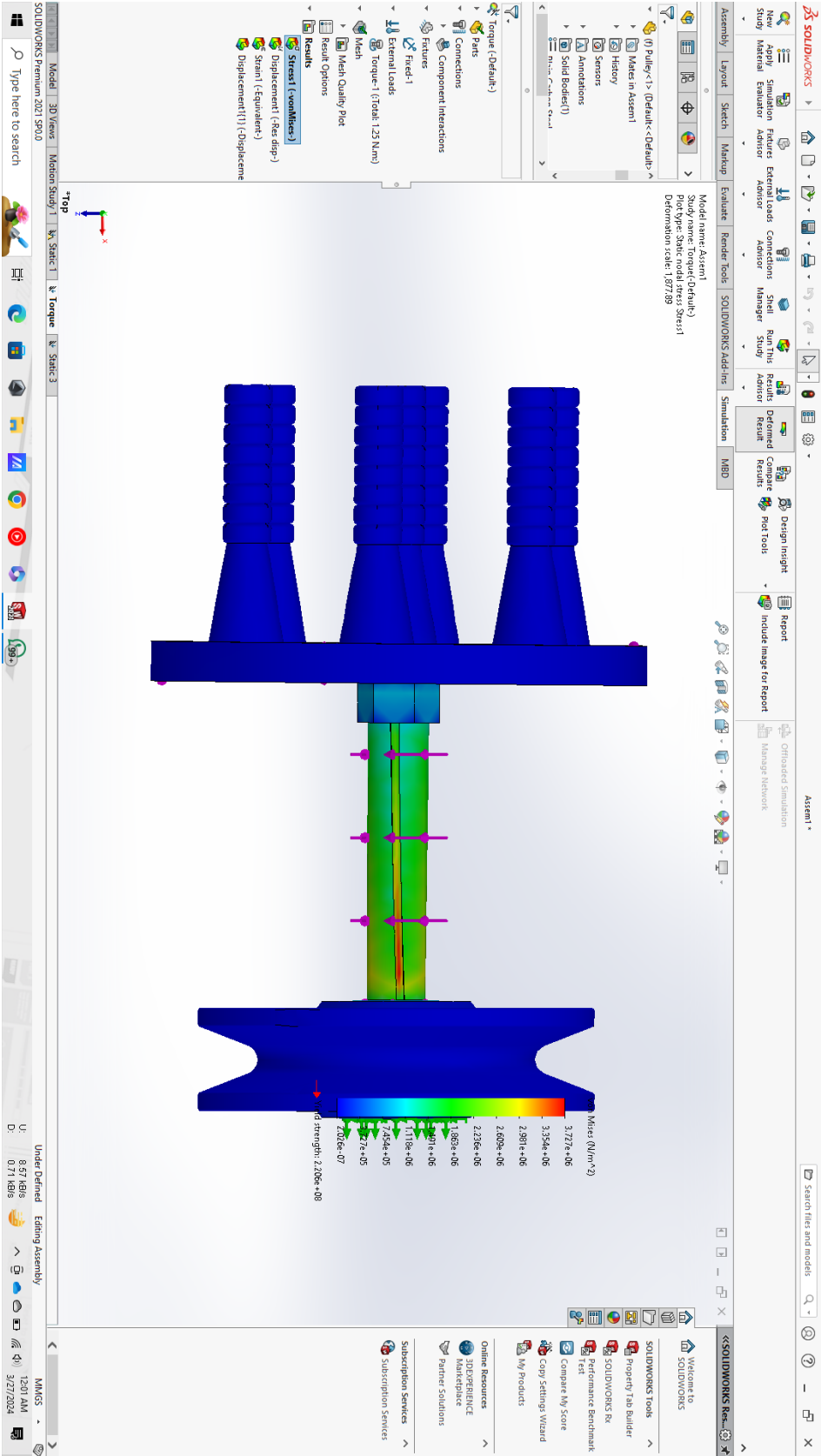
Saxifraga 60s
Saxifraga 2



Hasil Simulasi Untuk Displacement pada Part



Hasil Simulasi Untuk Stress pada Part



Letak Fixed Geometry atau penahan dan letak puntiran untuk simulasi torsi

